

HairBeautyschool

ALLROUND VISAGIEOPLEIDING



INFORMATIEGIDS

Visagie basis

Visagie Gevorderd

Visagie Allround

Lashlifting

Opsteken & Vlechten

Combi-opleiding

Hairstylist

INHOUDSOPGAVE

Hair Beautyschool	3
Visagie Basis	4
Visagie gevorderd	6
Opleiding Opsteken en vlechten	8
Cursus Wimperlifting (Lash Lifting)	9
Combi-opleiding	10
Hairsylist opleiding	11
Inschrijven	15

Alle rechten voorbehouden. Niets uit deze uitgave mag worden verveelvoudigd, opgeslagen in een geautomatiseerd gegevensbestand, of openbaar gemaakt.

@ Hair Beautyschool 2022

HAIR BEAUTYSCHOOL

Bij Hair Beautyschool doen wij ons best om jouw wereld nog mooier te maken. Geen lange theorie lessen maar juist 95% praktijkles. Onder begeleiding van onze ervaren docenten ga je alle ins en outs van het visagie vak leren. Wij werken met kleine klassen zodat je veel persoonlijke aandacht en begeleiding krijgt. Iedereen is welkom om met een van onze creatieve en leuke opleidingen te starten.

In samenwerking met de volgende professionele merken leiden we je op:
Make-up Studio & Oh my Lash en Fanola.

Wij bieden de volgende opleidingen en cursussen:

Soort opleiding/cursus	Duur / kosten van de opleiding	Instreamniveau
Visagie Basis <i>incl. GRATIS de cursus Opsteken en vlechten (5 lessen)</i>	10 lessen (inclusief materialen): € 915,- Examenkosten: € 90,-	Beginner
Visagie Gevorderden <i>incl. Gratis de cursus Lash lifting</i>	10 lessen (inclusief materialen): € 960,- Examenkosten: € 90,-	Gevorderd
Visagie Allround <i>incl. Gratis de cursus Lash Lifting en Opsteken & Vlechten</i>	20 lessen (inclusief materialen) €1775,- Examenkosten: €180,-	Beginner
Lash Lifting (<i>wimperlifting</i>)	1 dag Cursus Wimperlifting: € 175,- Materialen: € 155,-	Beginner
Combi-opleidingen: Visagie Basis / Gevorderd + Hairstylist Basis / Gevorderd		

Goed om te weten:

- Je kan het hele jaar door starten wanneer je wil, je hoeft dus nooit te wachten op een vaste startdatum. Dit komt omdat we in kleine groepjes werken en je persoonlijk begeleid wordt tijdens de cursus.
- Tijdens de reguliere schoolvakanties Midden Nederland zijn we gesloten. Lessen die hierin, vallen schuiven automatisch door.
- Met de auto zijn wij goed bereikbaar en op ons eigen terrein kun je gratis parkeren.
- De opleidingen en cursussen van Hair Beautyschool zijn praktijkgericht en geschikt voor iedereen ongeacht je leeftijd of vooropleiding.
- De kosten van de cursus zijn mogelijk aftrekbaar. Meer informatie hierover vind je op de website van de belastingdienst.

VISAGIE BASIS

Onze visagie opleiding bestaat voor 95% uit praktijklessen, geen lange en saaie theorielessen dus. Onze ervaren docenten uit het bedrijfsleven gaan je alles leren over het visagievak. In kleine groepjes, met veel persoonlijke aandacht en begeleiding, ga je op een leuke en creatieve manier aan de slag.

Je hebt geen vooropleiding of ervaring nodig om met deze opleiding te kunnen starten.

Schrijf je in en wordt een professionele make-up artist en ontvang er **GRATIS** de cursus opsteken en vlechten t.w.v. € 189 bij!


Met de cursus opsteken en vlechten die je naast je visagie opleiding krijgt ben je een echte allrounder. Je kunt dan werken bij o.a. fotografie, achter de schermen bij theater of toneel. Maar je kunt ook bruiden stylen en galakapsels maken.

CERTIFICAAT

Je gaat met deze opleiding een vliegende start maken in de beautybranche of in je eigen onderneming. Na het succesvol behalen van je basis examen ontvang je een certificaat.

HET VISAGIE BASIS PAKKET

Door de jaren ervaring hebben wij een materialenpakket samengesteld van professionele materialen. Dit pakket blijft jouw eigendom en kun je nog jaren mee blijven werken na het afronden van de opleiding.



CURSUS OPSTEKEN EN VLECHTEN (€ 189,- (Inclusief certificaat))

De Cursus Opsteken en Vlechten is geschikt voor iedereen ongeacht je leeftijd of vooropleiding. Het is ook een mooie aanvulling op je vakdiploma uit de Beauty Branche. Niet alleen kappers ervaren dit als nuttig, maar ook schoonheidsspecialisten en visagisten hebben hier baat bij.

Na het succesvol afronden van je Cursus Opsteken en Vlechten mag je een extra training inplannen in onze salon. Onder begeleiding van onze vakdocenten ga je dan een model opsteken naar wens. Deze extra training is leuk, leerzaam en goed voor je zelfvertrouwen.

Tijdens de Cursus Opsteken en Vlechten leer je het volgende:

- Diverse vlecht technieken (twist, visgraat, invlechten etc.)
- Touperen & scheidingen maken
- Omvormen met krultang & rollers
- Werken met decoraties & opvulling
- Opsteken (klassiek & modern)
- Materiaal & productkennis
- er is natuurlijk altijd ruimte voor je eigen creativiteit

Start Cursus Opsteken en Vlechten

De Cursus Opsteken en Vlechten bestaat uit 5 lessen van 2,5 uur.

Je hebt keuze uit 1, 2 of 3 avonden per week op maandag, dinsdag en/of woensdag.

Het professionele materialen pakket kost

€ 165,- en bevat:

- Professionele Krultang 3in1
- Oefenhoofd lang haar 100% echt haar
- Paddle Brush borstel
- Lesmap
- Verdeelklemmen zwart
- Verdeelclips strong
- Vorkkam
- Puntkam

Op locatie hebben wij schuifjes, elastiekjes, föhns, styling- en finishingproducten die je mag gebruiken.



Visagie basis (10 lessen), inclusief materialen
(t.w.v. €405,-) : € 915,-
Examenkosten: € 90,-

Geen inschrijfkosten!

Je kunt in 1, 2 of 3 termijnen betalen.

VISAGIE BASIS

(INCL: OPSTEKEN & VLECHTEN T.W.V. € 189,-)

Basis make-up

Hygiëne, reiniging en verzorging

Gezichts- en oogvormen

Contouren, Shapen & Highlighten

Kunstwimpers plaatsen

Smokey eyes

Bruidsmake-up

Donkere huid make-up

Bril make-up

Rijpere huid make-up

Krultechnieken

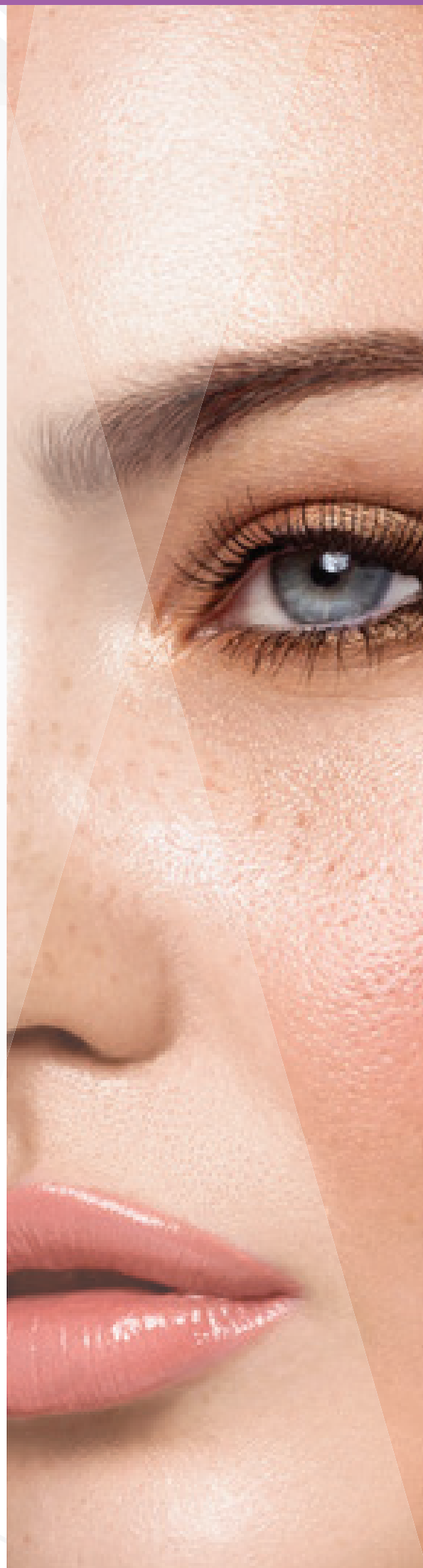
Vlechttechnieken

Opsteektechnieken

Gala make-up

Materiaalkennis

Professioneel portfolio maken



VISAGIE GEVORDERD OPLEIDING

De opleiding Visagie Gevorderd bestaat voor 95% uit praktijklessen, geen verspilde tijd aan lange en saaie theorielessen. Deze opleiding is een vervolg van de opleiding Visagie Basis, of wanneer jij de basis aantoonbaar al beheerst.

Je gaat in kleine groepjes aan de slag, zo krijg je meer aandacht en persoonlijke begeleiding. In een gezellige sfeer leiden wij je op tot een professionele make-up artist.

Schrijf je nu in en wordt een professionele make-up artist en ontvang er GRATIS de cursus opsteken en vlechten t.w.v. € 189 bij! Daarnaast is ook de workshop wimper lifting t.w.v €175,- inbegrepen bij de opleiding!

Dit is de meest complete en unieke visagie opleiding van Nederland!

Na het succesvol afronden van de opleiding krijg je het erkende Visagie Allround Diploma. Met dit diploma kun je direct aan de slag in de beautybranche of je eigen onderneming starten. Daarnaast ontvang je het certificaat voor de cursussen Wimper Lifting (Lash Lifting) en wenkbrauwen verfen.

Na het afronden van je opleiding zijn er voldoende doorstroom mogelijkheden bij Hair Kappersopleiding. Je kunt de erkende Kappersopleiding of de erkende barbier opleiding gaan volgen of een van onze cursussen zoals Knippen of Kleuren.

GEVORDERD (AANVULLEND) MATERIALENPAKKET

Tijdens jouw eerste lesdag staat het materialenpakket voor jou klaar. Dit pakket bevat professionele items en blijven ook na de opleiding jouw eigendom.



KOSTEN VAN DE OPLEIDING:

De Visagie Gevorderde opleiding (inclusief materialen t.w.v. € 355,-): € 960,-

Examenkosten bedragen € 90,-

Geen inschrijfkosten!

Je kunt in 1,2 of 3 termijnen betalen. Dit kun je aangeven op het inschrijfformulier.

VISAGIE GEVORDERD

(INCLUSIEF CETIFICAAT WIMPERLIFTING)

Kleurenkennis (theorie)

Catwalk make-up

Werken met felle kleuren

Arabische make-up

Bollywood make-up

Cut Crease look

Halo eye look

Asian make-up

Wimperlifting training t.w.v. € 175,-

Producttraining

Grafische eyeliner look


Fotografie/TV make-up

Fantasie make-up

Creatief, modern & Klassiek opsteken

Volume creëren, touperen

Professioneel portfolio



WIMPERLIFTING

Wimperlifting is een behandeling waarbij de natuurlijke wimpers mooi omgekruld worden. Niet iedereen wil wimperextensions plaatsen omdat ze bijvoorbeeld allergisch zijn voor de lijm die gebruikt wordt, er is dan ook veel vraag naar de Wimper Lifting behandeling. De behandeling zelf is pijnloos en niet schadelijk voor je wimpers.

Wat ga je leren tijdens de cursus Wimperlifting:

- Wimper Lifting technieken
- Vanaf de haarwortel een krul inzetten
- Het verven van de wimpers
- Het geven van advies
- Onderhoud en verzorging
- Product en materialenkennis
- Professionele portfolio maken

De cursus Wimperlifting duurt 1 dag.

Je kunt op de volgende momenten de cursus Wimperlifting volgen:

Maandagochtend (10.00 tot 12.30 u)

Maandagmiddag (13.30 tot 16.00 u)

Woensdagochtend (10.00 tot 12.30 u)

Woensdagmiddag (13.30 tot 16.00 u)

Woensdagavond (16:30 tot 19:00 u)

Vrijdagochtend (10.00 tot 12.30 u)

Vrijdagmiddag (13.30 tot 16.00 u)

Lesgeld: Cursus Wimperlifting: € 175,-

Materialen: € 155,-

Met inhoud van het materialenpakket heb je genoeg om ook na de cursus nog 25 behandelingen te kunnen geven.

Lashlifting



COMBI-OPLEIDING

De combi-opleidingen van Hair Kappersopleiding bestaan uit de erkende Visagie opleiding én de erkende Hairstylist opleidingen.

Je rond de combi-opleidingen dan ook af met meerdere erkende diploma's.

Tijdens de combi-opleidingen wordt je opgeleid tot een echte allrounder en ben je direct inzetbaar in de beauty-branche, je kan ook direct aan de slag bij o.a. fotografie, achter de schermen bij tv, toneel en theater of een salon beginnen.

Je hebt keuze uit de volgende combi opleidingen:

Visagie Basis (10 lessen) én Hairstylist Basis + (25 lessen)*: € 2455,-

In deze prijs zitten jouw examenkosten én materialen t.w.v (€ 1135,-) voor beide basis opleidingen inbegrepen.

Visagie Gevorderd (10 lessen) én Hairstylist Gevorderd (20 lessen): € 2400,-**

Deze prijs is inclusief de examenkosten én materialen (t.w.v: € 1235,-) voor de gevorderde opleidingen.


Visagie Allround (20 lessen) én Hairstylist Allround (45 lessen): € 4755,-**

Deze prijs is inclusief examenkosten én materialen voor beide allround opleidingen (t.w.v € 2370,-)

* De cursus opsteken en vlechten t.w.v. € 189,- is GRATIS inbegrepen!

** De cursus opsteken en vlechten t.w.v. € 189,- én de workshop Wimper Lifting t.w.v. € 175,- zijn GRATIS inbegrepen!

Je kunt de combi-opleiding in 1,3,5,7 of 9 termijnen betalen zonder extra kosten.



DE OPLEIDING HAIRSTYLIST

De opleidingen “Gevorderd” en “Allround” zijn een volledige en erkende Beroepsopleiding tot Allround kapper. Je leert alle ins-en-outs van het kappersvak net als onze Mbo Allround kappersopleiding, maar dan zonder de verplichte theorievakken zoals Nederlands, rekenen, loopbaan-burgerschap etc. Je bent dus ook veel sneller klaar, en je hoeft niet verplicht stage te lopen; dat mag uiteraard wel.

De opleiding Hairstylist Allround bestaat uit 2 delen, de opleiding “Hairstylist Basis” en de “Hairstylist Gevorderd”. Deze onderdelen, zijn ook als losse opleidingen te volgen.

In deze brochure lees je wat je in de beide onderdelen van deze Beroepsopleiding leert.

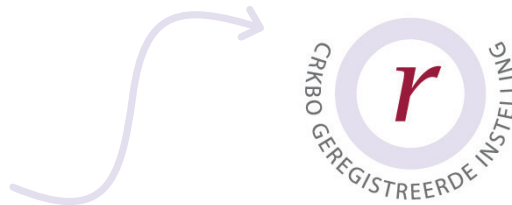
De beroepsopleiding wordt afgerond met een examen en een **(CRKBO) wettelijk erkend Beroepsdiploma**.

Waar kan je werken met dit diploma?

Je kan met het CRKBO wettelijk erkende Beroepsdiploma in elke kapsalon in Nederland aan het werk, of je eigen salon starten.

- De opleiding “**Hairstylist Basis**” duurt 25 lessen.
- De opleiding “**Hairstylist Gevorderd**” duurt 20 lessen.
- De opleiding “**Hairstylist Allround**” duurt 45 lessen.

Ondanks dat deze opleiding tot Hairstylist een erkende Beroepsopleiding is heb je voor deze opleiding geen recht op studiefinanciering, daarvoor moet je toch kiezen uit één van onze Mbo kappersopleidingen (BOL of BBL).



INHOUD VAN DE OPLEIDINGEN

De opleiding bestaat uit verschillende modules en richt zich volledig op het praktische kappersvak en de daarbij behorende theorie met de examens. In dit hoofdstuk lees je in je grote lijnen het lesprogramma van de opleidingen “Hairstylist Basis” en “Hairstylist Gevorderd”.

Tijdens de opleiding Hairstylist Basis leer je:

Praktijkvakken: (95% van je opleiding)

- Knippen dames, Gelijke lengte, toenemend en afnemend
- Knippen heren, klassieke kapsels, gedekt en kort
- Was- en massagetechnieken
- Huid en haar analyseren en advies geven
- Föhn technieken in lang & kort haar
- Tijdelijke omvorming, leren werken met de krultang en styltang
- Tijdelijke omvorming, moderne watergolftechnieken
- Moderne permanenttechnieken en werken met Shapers
- Kleurtechnieken, volledige kleuring zetten en uitgroei bijwerken
- Folie technieken
- Opsteek en vlechttechnieken, modern en klassiek
- Klantencontact
- Verzorging huid & haar
- Veilig werken & hygiëne
- Workshop Visagie
- Workshop Barbier

Het professionele materialenpakket staat jouw eerste lesdag voor je klaar. Dit pakket blijft jouw eigendom en je kunt er na de opleiding dus gewoon mee blijven werken.



Tijdens de opleiding "Hairstylist Gevorderd" leer je:

Praktijkvakken: 95% van de opleiding

- Snijden, effileren & slicen van lang en kort haar
- Korte kapsels dames, nieuwe kniptechnieken
- Heren knippen/snijden, opscheren en trimmen
- Folies & coupe soleil technieken
- Kamstrepen in lang en kort haar
- Highlight en lowlight technieken
- Ontkleuren & blonderen
- Balayage technieken
- Styling en afwerking van kapsels
- Creatief opsteken
- Opsteken & vlechten, feest & bruidskapsels
- Huid en haar analyse
- Make-up workshop
- Barbier Workshop

Theoretische vakken: (slechts 5% van de complete opleiding)

- Kleurtheorie
- Casussen lastige kleuringen en kleurrecepten

Na het afronden van deze opleiding ontvang je een erkend hairstylist diploma.

HET GEVORDERDE MATERIALEN PAKKET BEVAT:

- Oefenkop dame
(100% echt haar)
- Tondeuse super
taper wahl
- Feathermes



EXAMEN OPLEIDING HAIRSTYLIST

Na het succesvol volgen en afronden van de opleiding mag je deelnemen aan de praktijkexamens. Voor de opleiding Hairstylist Basis examineren we de volgende onderdelen:

- Knippen
- Kleuren
- Watergolf, touperen en opkammen

Voor de opleiding Hairstylist Gevorderd / Allround examineren we de volgende onderdelen:

- Snijden
- Duo-kleurig
- Heer knippen (tondeuse)

LES DAGEN EN TIJDEN

Het is het hele jaar door mogelijk om te starten met de opleiding. We hanteren geen vaste startmomenten, je hoeft dus niet te wachten en je kunt altijd direct starten!

Je kiest zelf hoeveel lessen per dag/week je volgt. Op je eerste lesdag maken we samen een planning gebaseerd op jouw voorkeurstijden.

Kies zelf je lesdagen/lestijden:

DAG	OCHTEND	MIDDAG	AVOND
Maandag	09.30 tot 12.30u	13.00 tot 16.00u	18:30 - 21:30u
Dinsdag	09.30 tot 12.30u	13.00 tot 16.00u	18:30 - 21:30u
Woensdag	09.30 tot 12.30u	13.00 tot 16.00u	18:30 - 21:30u
Donderdag	09.30 tot 12.30u	13.00 tot 16.00u	18:30 - 21:30u
Vrijdag	09.30 tot 12.30u	13.00 tot 16.00u	Geen les

Interesse?

Ben je geïnteresseerd en wil je jezelf graag inschrijven dan kan dat door invullen van het inschrijfformulier op de website.

Je kunt je inschrijven via het online inschrijfformulier via:

hairkappersopleiding.nl/inschrijven

hairbeautyschool.nl/inschrijven

Wil je graag eerst langskomen en de school bekijken dan kan dat op een van de opendagen of op afspraak. Om een afspraak te maken voor een rondleiding en een persoonlijk gesprek kan je via onderstaande gegevens contact opnemen om een intake in te plannen. Tijdens dit gesprek maken we kennis, laten we je de school zien, en vertellen we nog eens in detail wat je van de opleiding kunt verwachten.

Bezoek & postadres: Hair Kappersopleiding

2de^e Daalsedijk 8V
3551 EJ Utrecht

030 744 02 40

hairkappersopleiding.nl

info@hairkappersopleiding.nl

Hairbeautyschool.nl

info@hairbeautyschool.nl

Hair Beautyschool

www.hairbeautyschool.nl

030 744 02 40

info@hairbeautyschool.nl

2de Daalsedijk 8V, 3551 EJ, Utrecht